

# Gewinnungsindustrie Fertigbeton Mischanlagen



Volvo Construction  
Equipment

**Zettelmeyer**



# Beschickung von Mischanlagen, LKW von Material ... mit den vielseitigen

- Kraftvoller umweltverträglicher Deutz-Motor, durchzugsstark, abgasarm und lärmreduziert, geringer Kraftstoffverbrauch: für lange Lebensdauer bei minimalem Kostenaufwand.
- Knick-Pendelgelenk für extreme Stand-sicherheit und hervorragende Manövrierbarkeit.
- Hydrostatischer Antrieb: einfache, stufenlose Schaltung durch Fahrautomatik. Voll unter Last schaltbar, maximale Schubkraft in allen Geschwindigkeitsbereichen auch bei extremer Belastung.
- Portalachsen\* mit hoher Bodenfreiheit für beste Geländegängigkeit.
- Zuschaltbare 100 %ige Differentialsperre in beiden Achsen für optimale Mobilität.
- Verschleißfreie hydrostatische Bremse. Unabhängiger Lenkkreislauf für schnelle Arbeitsspiele.
- Komfortable ROPS / FOPS-Kabine mit fahrerfreundlicher Ausstattung: ausgezeichnete Rundum-Sicht, verstellbarer Fahrersitz, regulierbare Heizung und Belüftung.
- Einfache Handhabung durch den neuen Multifunktionshebel.
- Hydraulischer Schnellwechsler mit serienmäßig integrierter Sonderhydraulik\*\* für schnelles Umrüsten auf Ihren Einsatz. Über 60 Anbaugeräte erhältlich.

\*ab ZL 502 Serie C    \*\* ab ZL 402 Serie C



**Band-Reinigungsstachel**



**Leichtgutschaufel**



# V-Beladung, Aufhalden Allround-Ladern von Zettelmeyer.



**Standardschaufel**













**Ladegabel**



# Multitalente mit Maxileistung!



<b>ZL 302</b>  Motorleistung, netto kW/PS: 21/28 Einsatzgewicht, kg: 1900 Schaufelinhalt, m <sup>3</sup> : 0,3-0,5 Bolzenhöhe, mm: 2540	<b>ZL 402 Serie C</b>  Motorleistung, netto kW/PS: 27/37 Einsatzgewicht, kg: 3400 Schaufelinhalt, m <sup>3</sup> : 0,5-1,0 Bolzenhöhe, mm: 2980
<b>ZL 502 Serie C</b>  Motorleistung, netto kW/PS: 35/48 Einsatzgewicht, kg: 4400 Schaufelinhalt, m <sup>3</sup> : 0,7-1,3 Bolzenhöhe, mm: 3090	<b>ZL 602/S* Serie C</b> *S, Geschwindigkeit max. 30 km/h  Motorleistung, netto kW/PS: 42,5/58 Einsatzgewicht, kg: 4600 Schaufelinhalt, m <sup>3</sup> : 0,8-1,5 Bolzenhöhe, mm: 3120
<b>ZL 602 Si Serie C</b> Geschwindigkeit max 30km/h  Motorleistung, netto kW/PS: 42,5/58 Einsatzgewicht, kg: 5000 Schaufelinhalt, m <sup>3</sup> : 0,8-1,5 Bolzenhöhe, mm: 3190	<b>ZL 702 Serie C</b>  Motorleistung, netto kW/PS: 48,5/66 Einsatzgewicht, kg: 5000 Schaufelinhalt, m <sup>3</sup> : 0,9-1,5 Bolzenhöhe, mm: 3130
<b>ZL 802</b>  Motorleistung, netto kW/PS: 56/76 Einsatzgewicht, kg: 6600 Schaufelinhalt, m <sup>3</sup> : 1,0-2,0 Bolzenhöhe, mm: 3450	<b>ZL 802 i</b>  Motorleistung, netto kW/PS: 56/76 Einsatzgewicht, kg: 7100 Schaufelinhalt, m <sup>3</sup> : 1,0-2,0 Bolzenhöhe, mm: 3430
<b>ZL 802 Si</b> Geschwindigkeit max. 35 km/h  Motorleistung, netto kW/PS: 60/82 Einsatzgewicht, kg: 7100 Schaufelinhalt, m <sup>3</sup> : 1,0-2,0 Bolzenhöhe, mm: 3430	<b>ZL 1002 i</b>  Motorleistung, netto kW/PS: 66/90 Einsatzgewicht, kg: 7600 Schaufelinhalt, m <sup>3</sup> : 1,2-2,5 Bolzenhöhe, mm: 3470

**Zettelmeyer GmbH**  
 Max-Planck-Straße 1 • D-54329 Konz-Köen  
 Postfach 13 40 • D-54323 Konz  
 GERMANY

*Wir behalten uns das Recht zur Änderung technischer Daten und zu konstruktiven Maßnahmen ohne Ankündigung vor.  
 Die Bilder sind nicht zwangsläufig auf die Standardausführung der Maschine bezogen.*

Ref. No. Zettelmeyer G. 29054192  
 Volvo Parts 25 1 430 5208  
 Printed in Germany 09.96 DEUTSCH